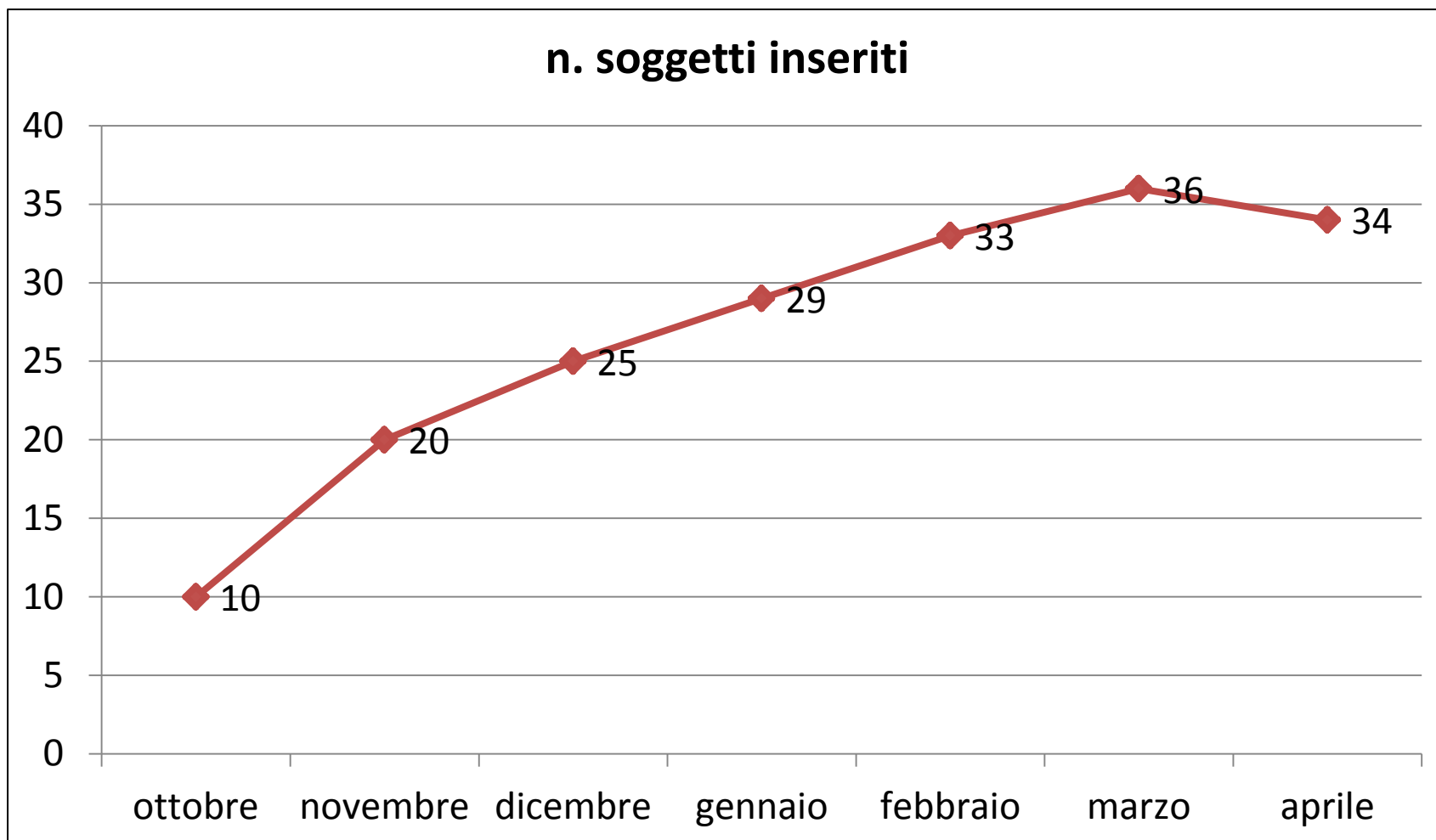




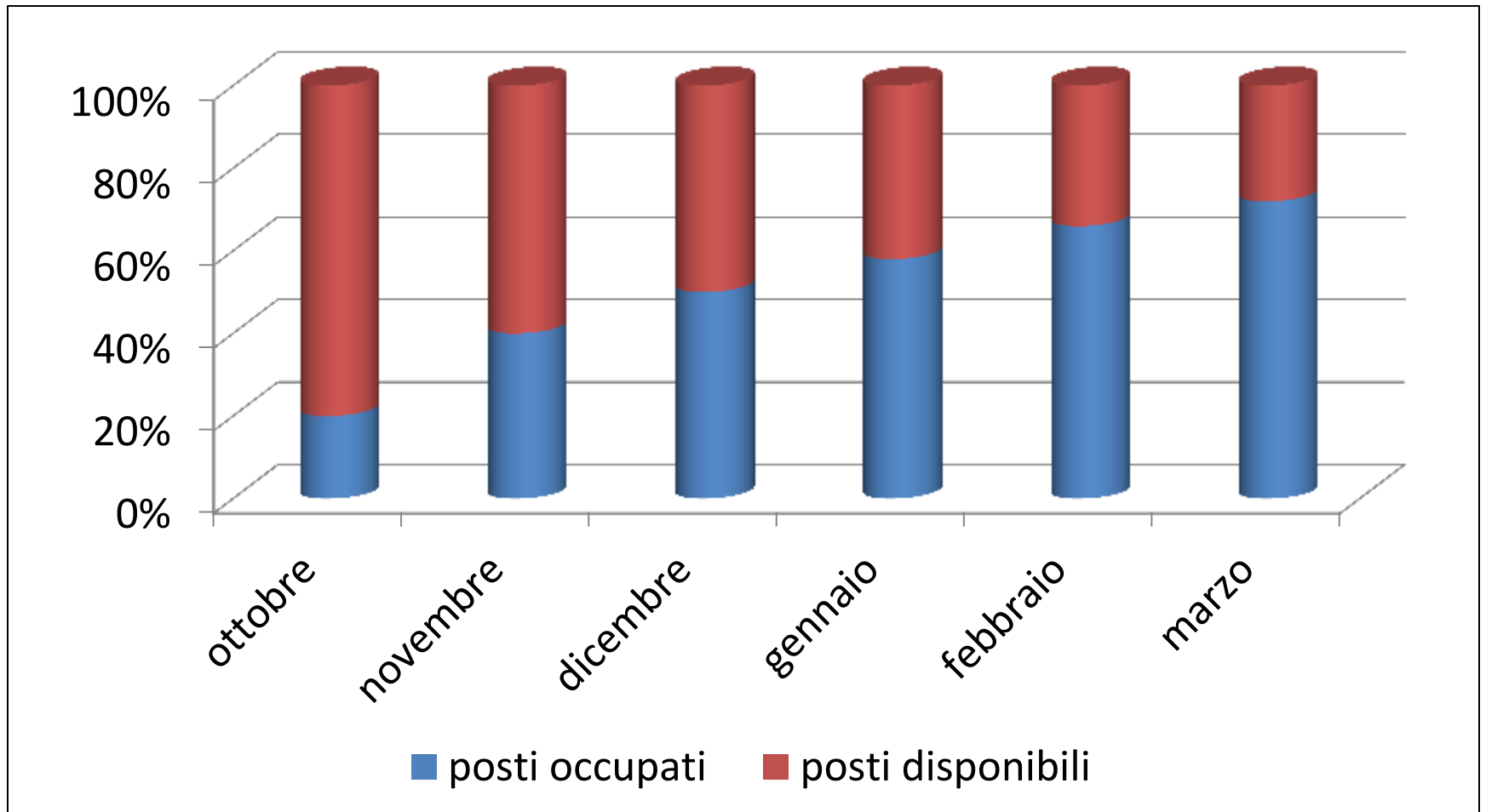
POLITICHE E INTERVENTI DI CONTRASTO ALL'ESCLUSIONE

La sperimentazione del progetto Rolling Stones: Soggetti accolti e primi esiti

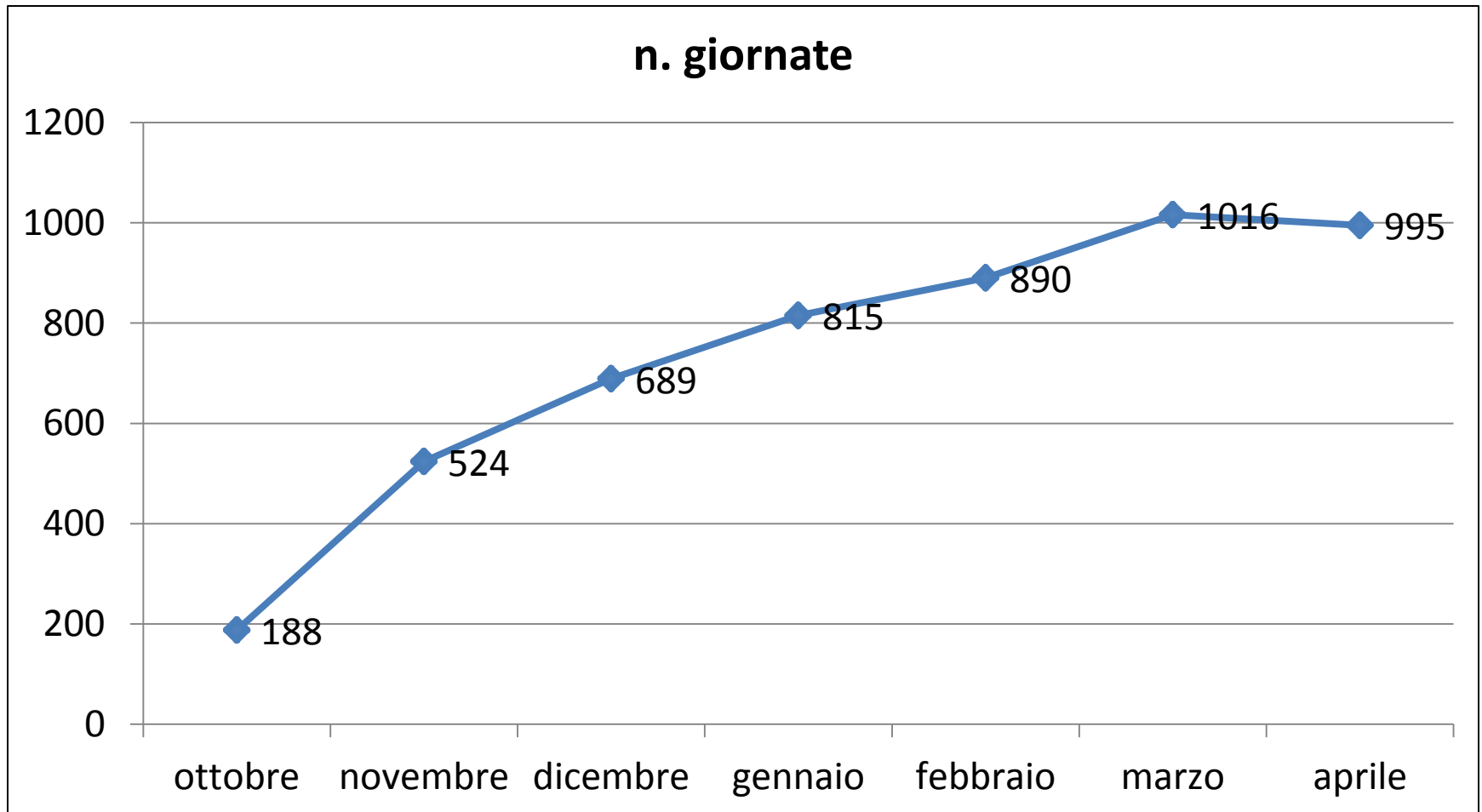
Alcuni dati: i soggetti inseriti



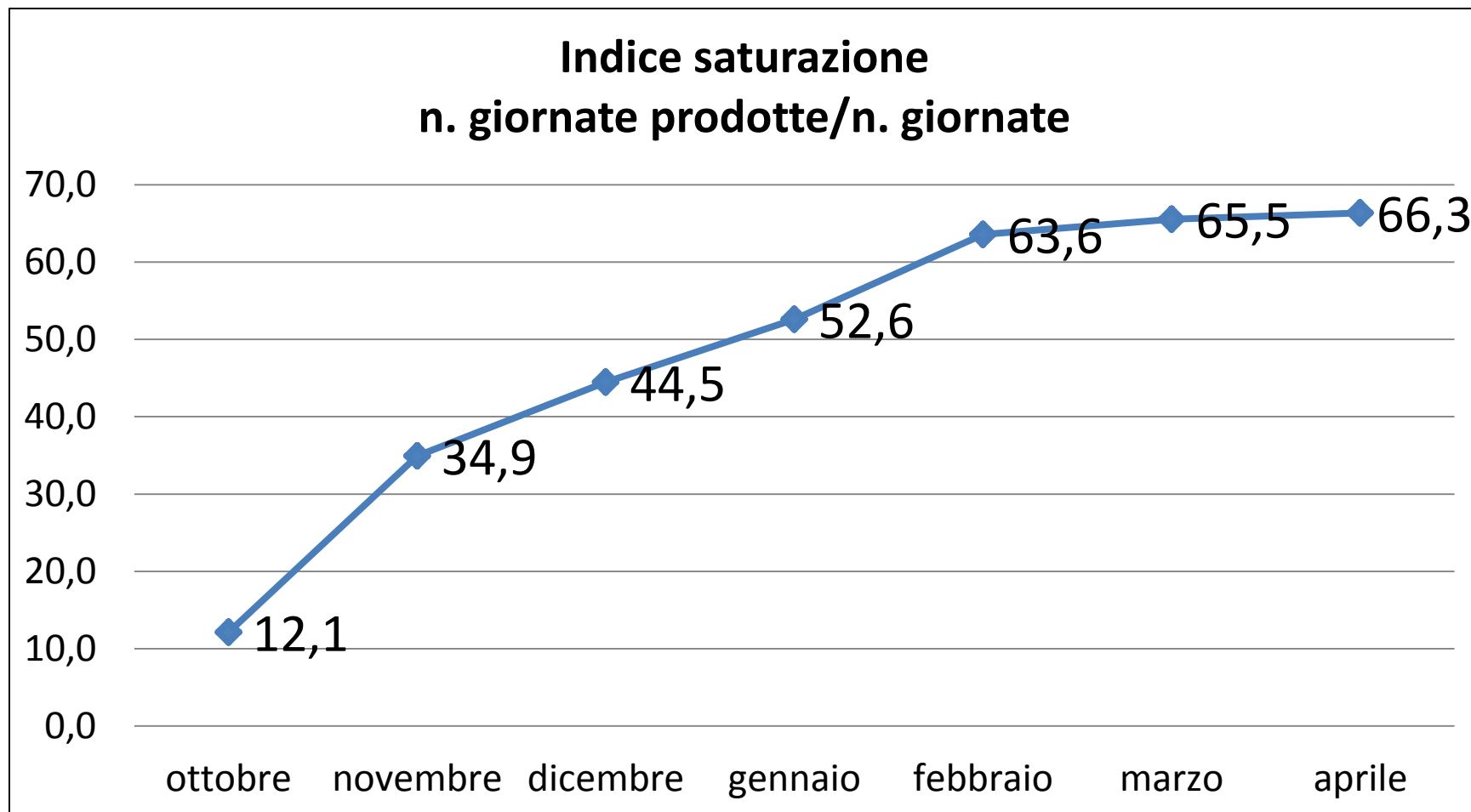
Alcuni dati: posti utilizzati/posti previsti



Alcuni dati: le giornate “prodotte”



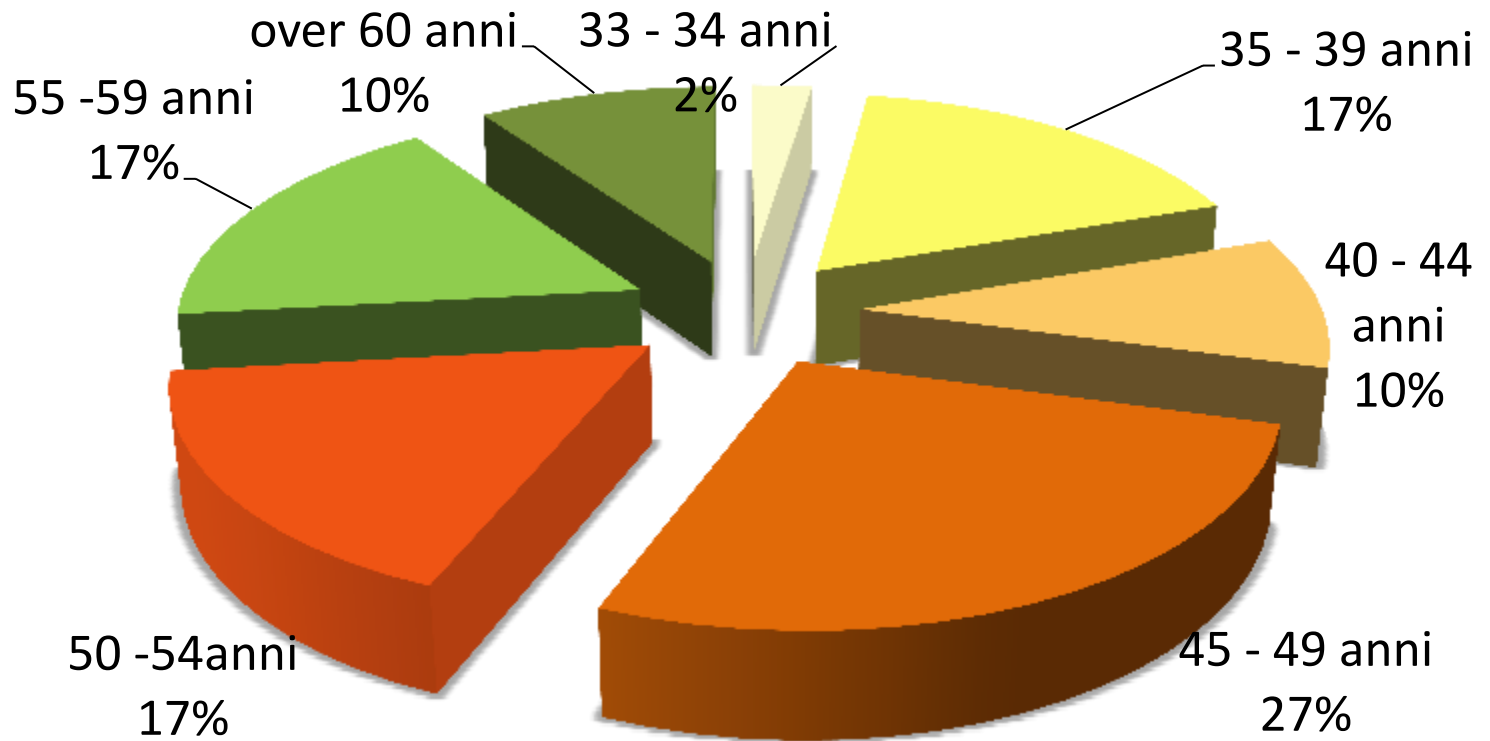
Alcuni dati: indice di saturazione



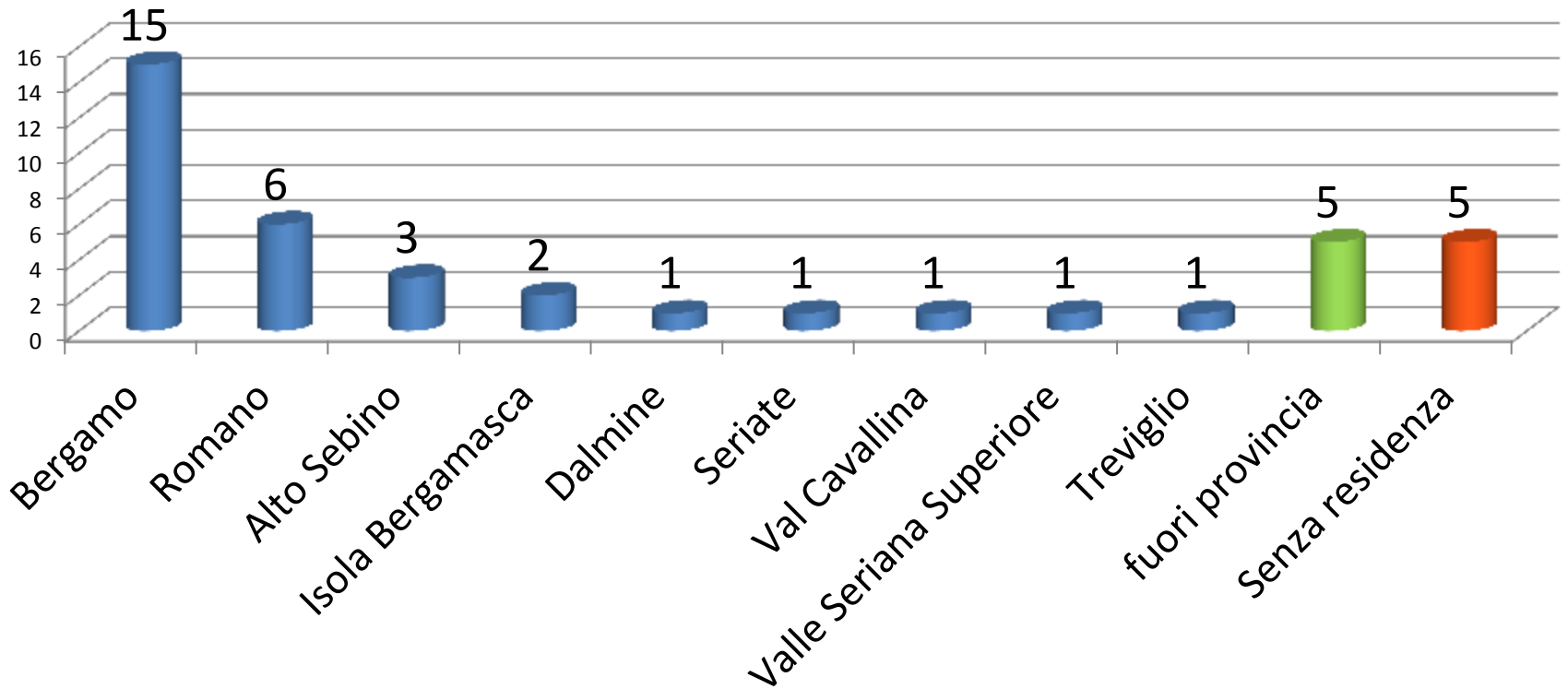
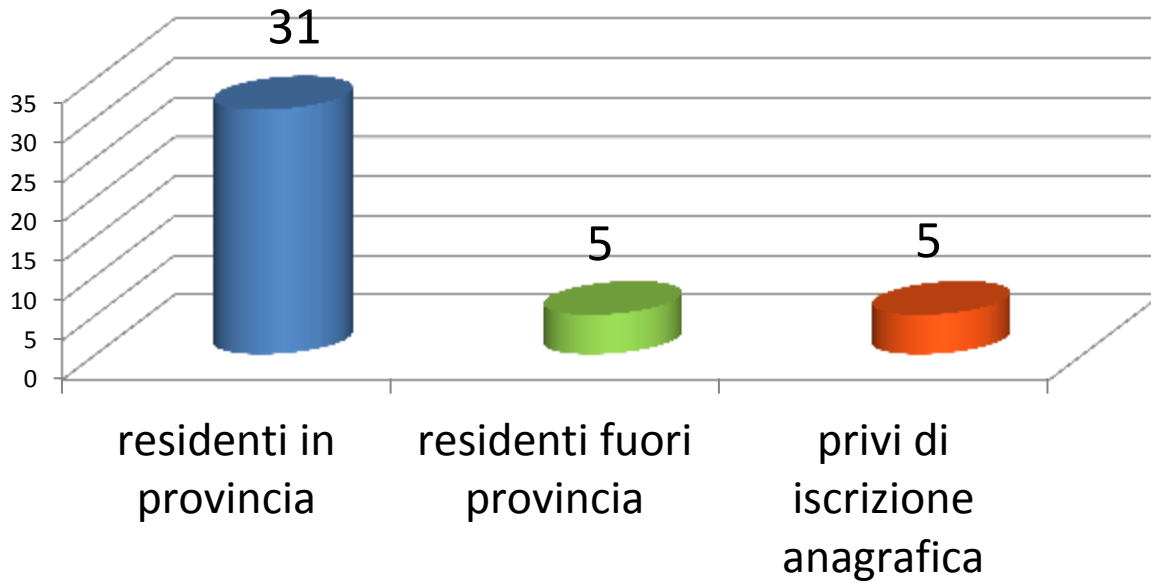
I SOGGETTI:

41 persone: 5 donne e 36 uomini

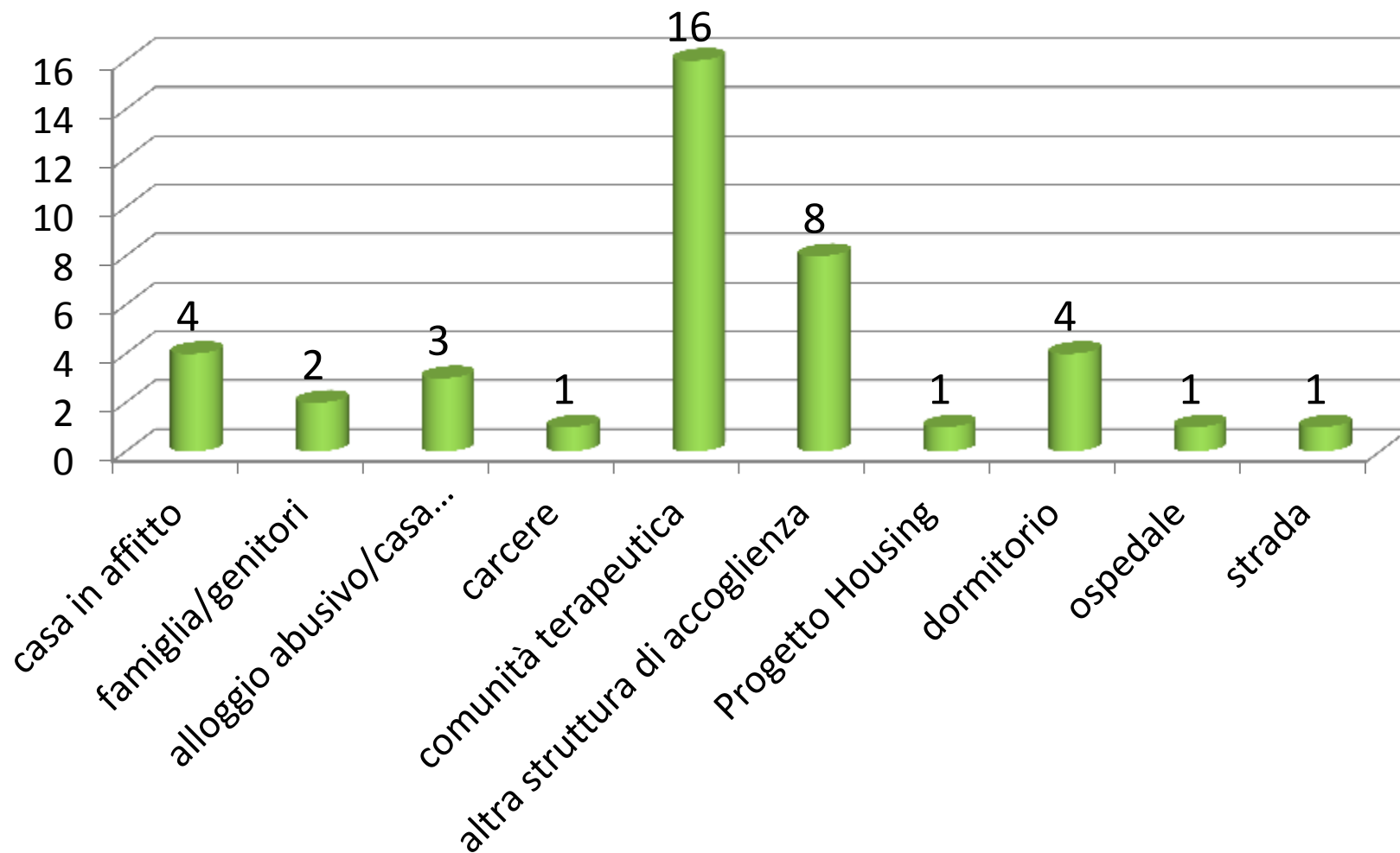
Età Media: 48,1 anni



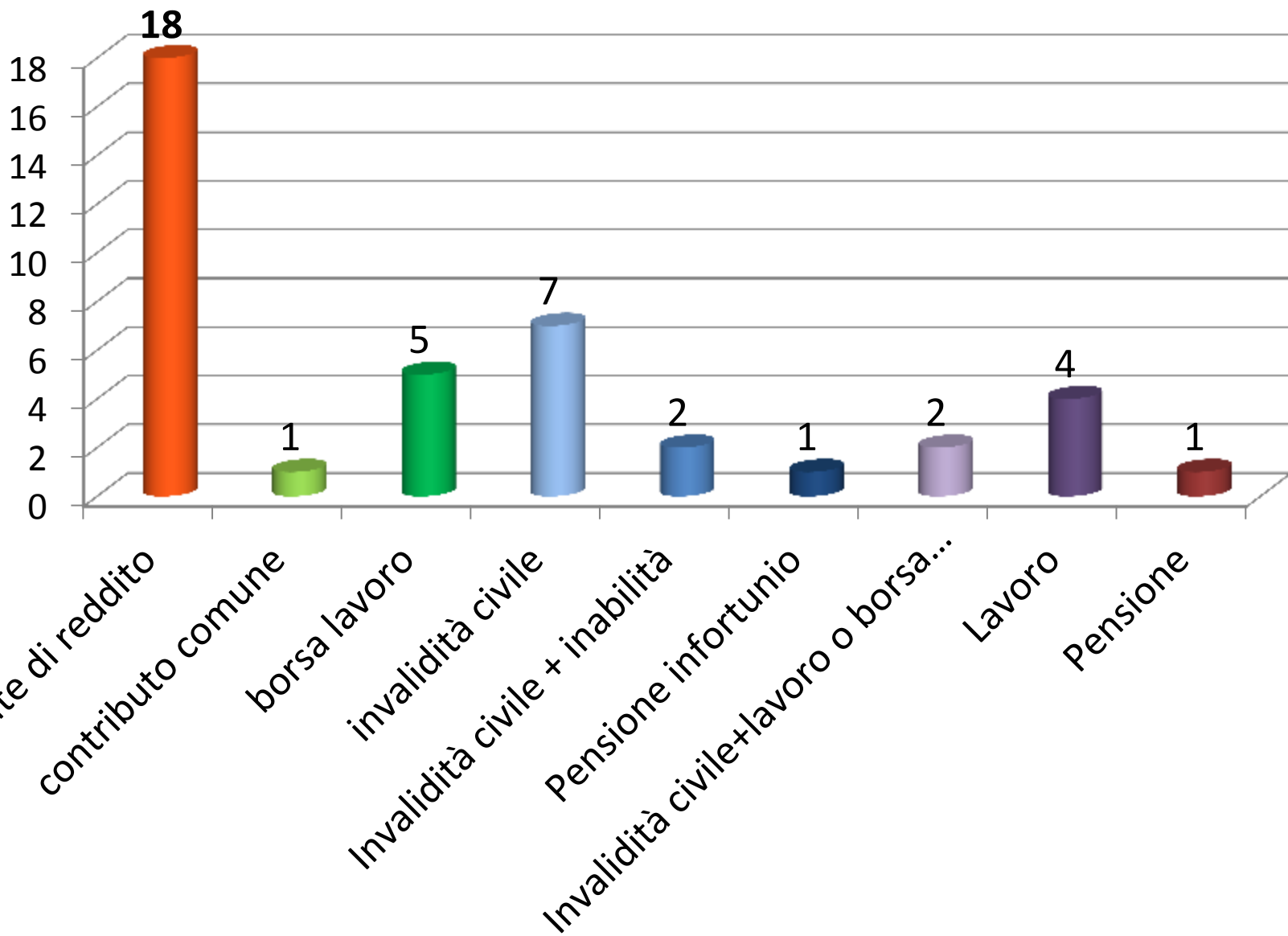
I SOGGETTI



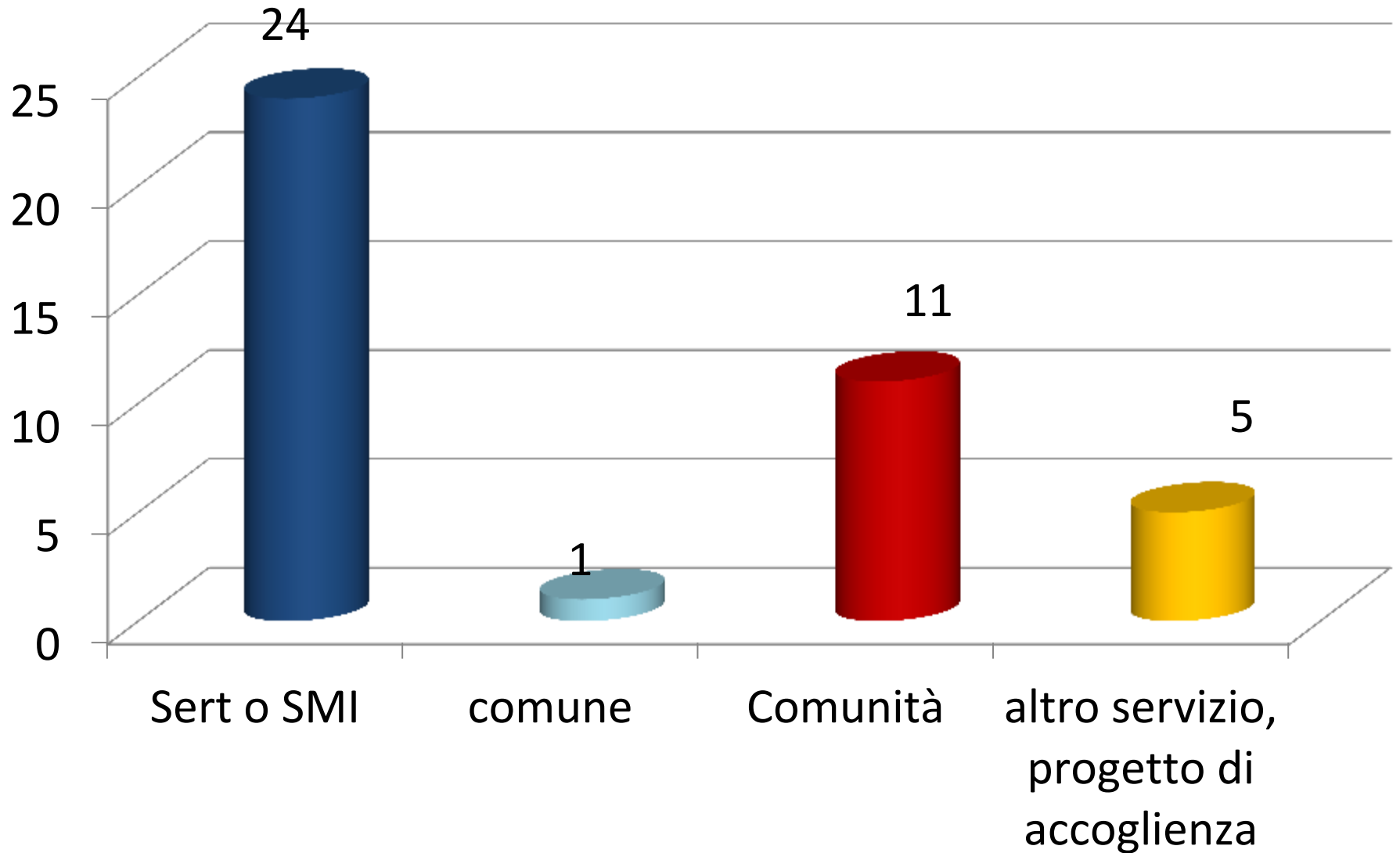
I SOGGETTI: dove alloggiavano



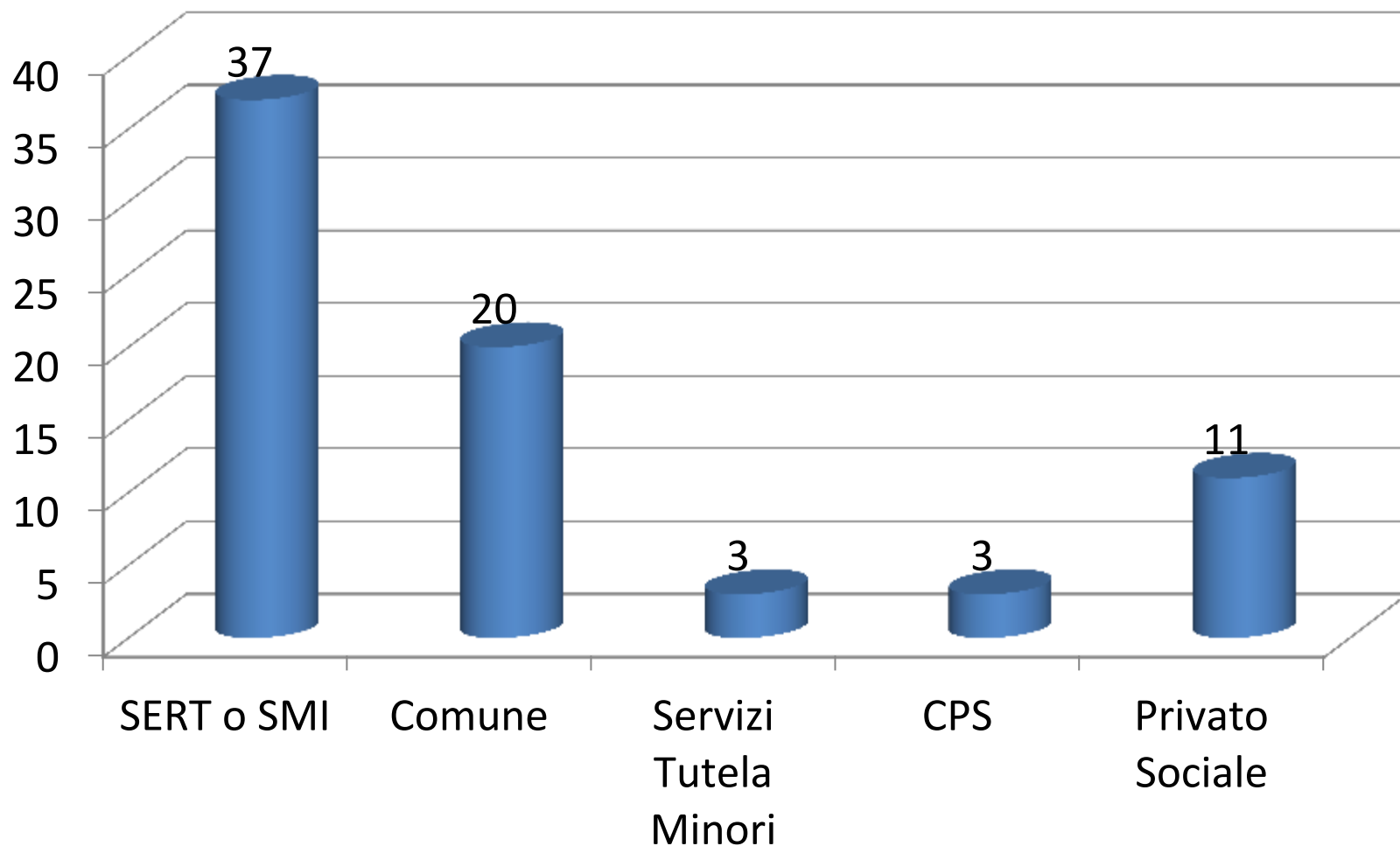
I SOGGETTI: Fonte di reddito



Servizio inviante



La rete dei servizi coinvolti



Il Profilo dei soggetti

ALCUNI DATI TRATTI DALL'ASI

(Addiction Severity Index)

Situazione sanitaria

- 4 soggetti su 10 hanno avuto problemi di salute negli ultimi 30 giorni
- 6,8 soggetti su 10 ritengono importante ricevere un trattamento per questi problemi di salute

Il Profilo dei soggetti

Alcuni dati tratti dall'ASI

Abuso di alcol

2,5 soggetti su 10 hanno utilizzato alcol negli ultimi 30 giorni



1 su 10 fino all'intossicazione,

2 soggetti riferiscono di aver avuto problemi con l'alcol negli ultimi 30 giorni.

3,5 soggetti su 10 ritengono importante ricevere un trattamento per problemi di alcool

Il Profilo dei soggetti

Alcuni dati tratti dall'ASI

Uso di sostanze

3 soggetti su 10 hanno fatto uso di droga negli ultimi 30 giorni

1,5 su 10 cocaina

1,5 su 10 cannabinoidi

1,5 su 10 sedativi/ipnotici/tranquillanti

1 su 10 eroina

1 su 10 metadone

2 su 10 più di una sostanza al giorno

3 soggetti su 10 sono stati disturbati o preoccupati per problemi di droga negli ultimi 30 giorni

3 soggetti su 10 ritengono importante ricevere un trattamento per problemi di droga

Il Profilo dei soggetti

Alcuni dati tratti dall'ASI

Situazione legale

2 soggetti su 10 sono imputati per qualche reato e stanno attendendo un processo o una sentenza

3,5 soggetti su 10 ritengono gravi i propri problemi legali

Situazione familiare e relazionale

4 soggetti su 10 riferiscono seri problemi di rapporto (negli ultimi 30 giorni) con persone vicine (madre, fratelli, altri familiari, amici, vicini)

Il Profilo dei soggetti

Alcuni dati tratti dall'ASI

Situazione psichica

5 soggetti su 10 ha attraversato problemi psicologici e/o emotivi negli ultimi 30 giorni, di cui :

4 su 10 ansia o tensione;

2,5 su 10 depressione grave

2 su 10 difficoltà di comprensione

1,5 su 10 allucinazioni

1,5 su 10 idee suicidarie

1 su 10 difficoltà di controllo di comportamenti violenti


2,5 soggetti su 10 ha avuto una prescrizione di farmaci per problemi emotivi

5 soggetti su 10 ritengono importante ricevere un trattamento per questi problemi psicologici

Il Profilo dei soggetti: Criticità emerse nella CHECK LIST LIFE SKILLS

Are	Auto - valutazione del soggetto	Valutazione dell'operatore
Stile di vita	Capacità di gestire le frustrazioni	Capacità di gestire le frustrazioni
	Mangiar sano	Consapevolezza limiti e capacità
Comunicazione	Saper coltivare passioni e interessi	Saper coltivare passioni e interessi
	Gestire patrimonio e reddito	Gestire patrimonio e reddito
	Saper scegliere gli amici	
	Rapporto con coniuge	
Emozioni/pressioni	Riconoscere le emozioni proprie e altrui	Riconoscere le emozioni proprie e altrui
	Saper creare e mantenere relazioni	Gestire in modo adeguato le emozioni
		Riconoscere come le emozioni influiscono sul comportamento
Formazione e lavoro		Capacità di lavorare in gruppo

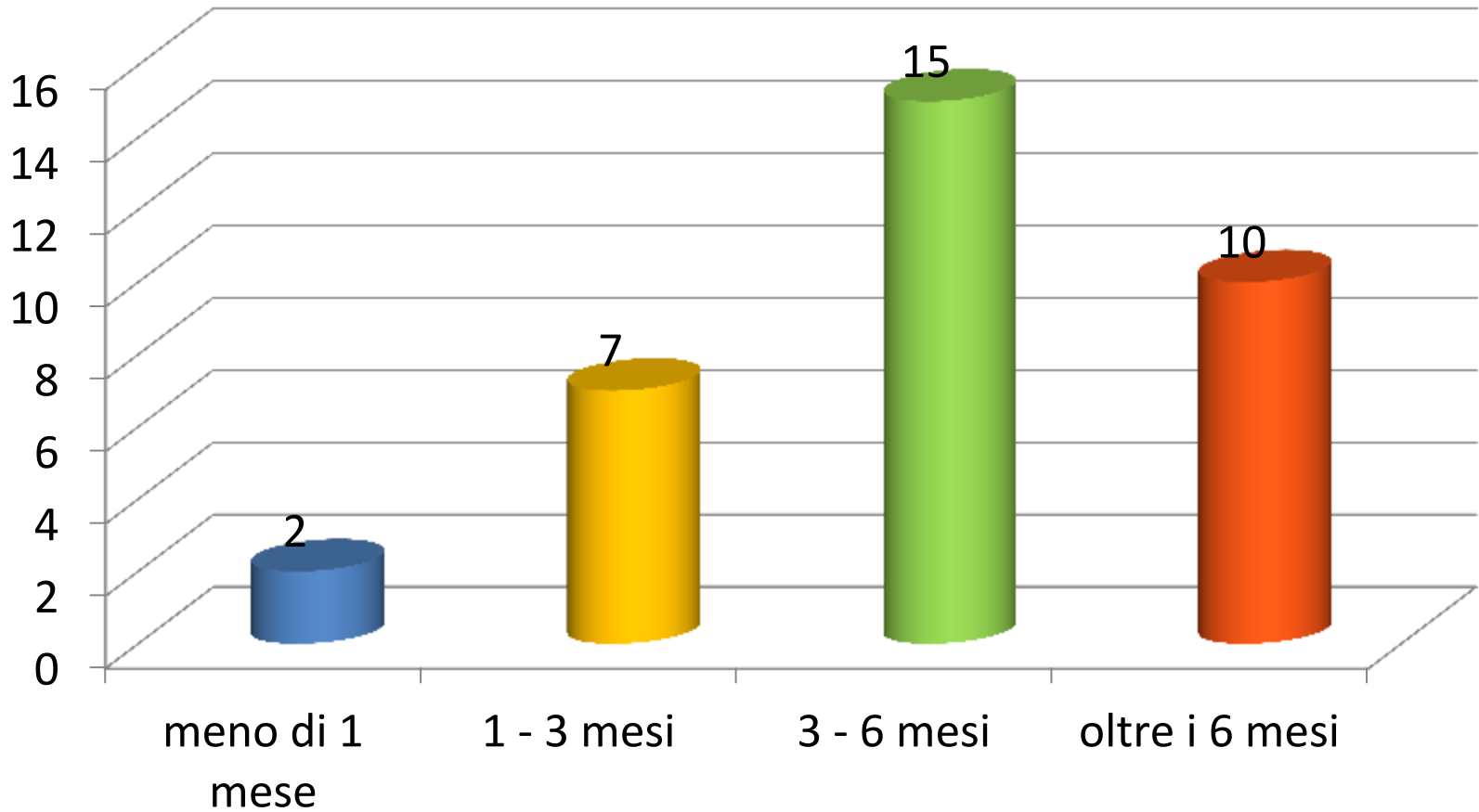
I primi esiti

n. persone dimesse (su 41): 7  il 17%

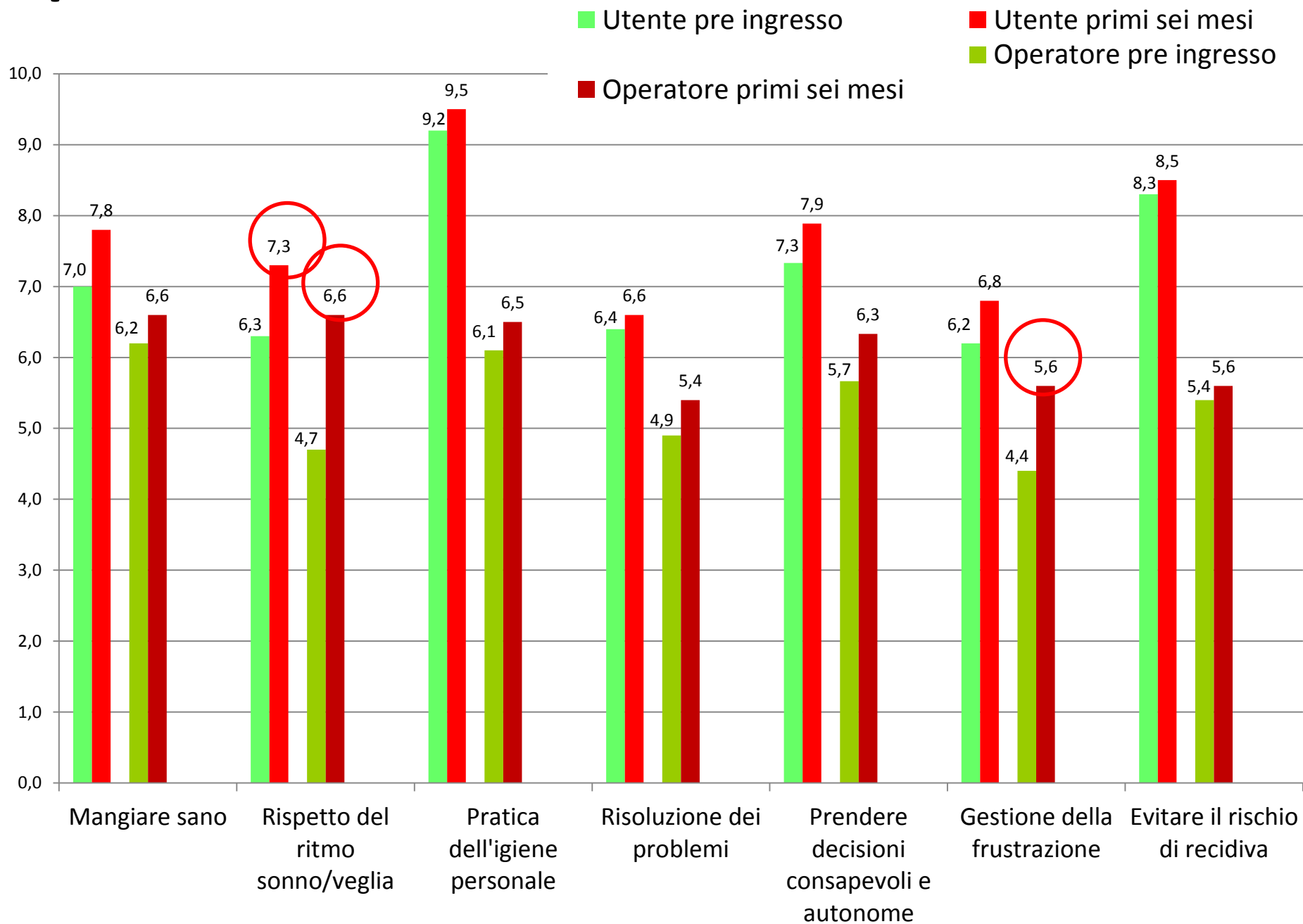
- Due allontanate per comportamento scorretto (spaccio, utilizzo alcol o sostanze nell'alloggio, ecc)
- Due per trasferimento in altre strutture, a seguito di una recidiva nell'uso di sostanze
- Due per ricovero in psichiatrica e conseguente adozione di altra tipologia di programma
- Una per gravi difficoltà di coabitazione con gli altri ospiti.

I primi esiti

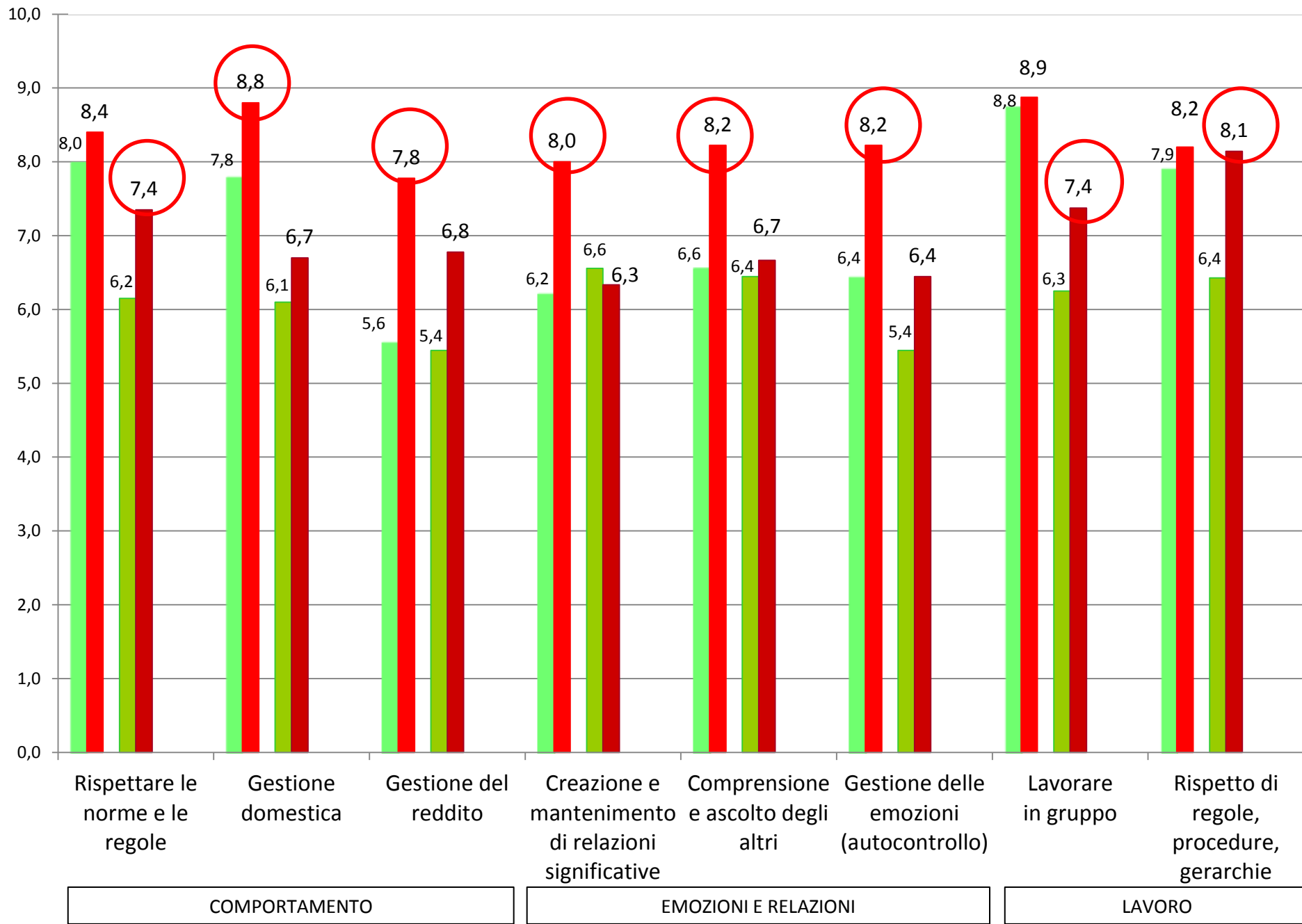
Durata dei progetti delle persone ancora in carico



I primi esiti: la Check List dopo 3 mesi



Utente pre ingresso Utente primi sei mesi Operatore pre ingresso Operatore primi sei mesi



Alcuni risultati di processo

- **5 Accordi** tra enti gestori del progetto, Sert di riferimento, Ambito territoriale
- **5 Tavoli** Territoriali attivati



Occasioni di incontro e confronto su linguaggi e metodologie di intervento, condivisione di progettualità

- **Percorso di formazione:** luogo di condivisione dell'esperienza praticata dagli operatori del progetto al fine di elaborare un modello di accompagnamento territoriale dell'utenza fragile.



- 1 incontro in forma seminariale, con Dott Gui: introdotto il tema della non autosufficienza adulta definendola nelle sue caratteristiche sociali e individuali (con particolare attenzione al tema della marginalità e dipendenza)
- 4 incontri in forma laboratoriale, con la conduzione di Giacomo Invernizzi.
- Esito : attivazione di un laboratorio « permanente » con cadenza mensile.

**RETE
PROGETTO
ROLLING STONES**

Ambulatorio medico-dentistico

Laboratori occupazionali

Spazio Aggregativo DIurno La Saletta

Cooperativa Le 5 Pertiche

Spazio Occupazionale Piazza Verde

Cooperativa Colaso

Spazio occupazionale L'Orticello

Cooperativa Le Alpi

Laboratorio Teatrale

RSA Fondazione Rubini

**Patronato San Vincenzo
7 stanze = 7 posti**

**Coop Gasparina di Sopra
3 alloggi=11 posti**

Cooperativa La Rosa Camuna

Cooperativa Detto Fatto

Cooperativa Bucaneve

Cooperativa Progetto Bessimo

Spazio Aggregativo Tira e Molla

Laboratorio di Assemblaggio

Spazio occupazionale Mio Orto

Infermeria

Ufficio di Piano Bergamo

**Nuovo Albergo Popolare:
3 alloggi=9 posti**

**Cooperativa di Bessimo
2 alloggi=6 posti**

Ufficio di Piano Alto Sebino

**Comunità Emmaus Coop. Soc.
1 alloggio=2 posti**

Ufficio di Piano Val Cavallina

Cooperativa San Cassiano

**Diakonia Onlus
2 alloggi= 4 posti**

**Cooperativa Famiglia Nuova
1 alloggio=5 posti**

Parrocchia

**Ist. Suore Poverelle
4 posti**

Centro DIurno La Sosta

Ufficio di Piano Isola Bergamasca

Gruppi CAT

Attività recupero abiti usati

Cooperativa La Formica

Gruppi AMA

Stireria

Cooperativa Il Segno

Centri Ascolto Caritas

Laboratorio di assemblaggio

Cooperativa Padri Badiali

Servizi Sociali Comunali

Associazione Senza Far Rumore

Sert: Bergamo, Lovere, Martinengo, Ponte San Pietro

SMI

PRIMA E PARZIALE VALUTAZIONE ECONOMICA

Costo giornaliero a persona PROGETTO Rolling
Stones:

42 euro:

25 euro a carico SSR

+

17 euro

a carico dell'ente gestore, del territorio,
compartecipazione del diretto interessato

Progetto RS:

25 euro SSR
+ 17 euro
soggetto/ ente
inviante

Costi in comunità terapeutica

52,80: tariffa giornaliera struttura
residenziale terapeutica riabilitativa

Costo in strada:

Costo 1 notte in dormitorio:

Dato fio.PSD: 18 euro

Dato BG: 8 euro (solo costi di gestione, escluso costi di
manutenzione immobili, ecc)

Costo 1 giorno in carcere 116,68 al giorno +
spese mediche (dato 2011 Rapporto Space 1
Consiglio d'Europa)

Costo medio una giornata di degenza
ospedaliera: 832 euro (dato 2010 Ministero
della Salute)



Esperienza in altri PAESI: PROGETTO HOMELESS HUB (CANADA)

*Relying on emergency services is **expensive***



\$10,900 /mo.

Hospital Bed



\$1,932 /mo.
Shelter Bed



\$4,333 /mo.
Provincial Jail

"Homeless women and men do not have 'different' illnesses than the general population. However, their living circumstances and poverty affect their ability to cope with health problems."

Ambrosio, et al. (1992)
Street Health Report



\$199.⁹² /mo.
Social Housing



\$701 /mo.
Rental Supplement



People who are homeless are:

29x more likely to have **Hepatitis C**

20x more likely to have **epilepsy**

5x more likely to have **heart disease**

4x more likely to have **cancer**

3.5x more likely to have **asthma**

3x more likely to have **arthritis** or **rheumatism**

Indagine ISTAT sui senza dimora

Nella settimana precedente l'intervista, le persone senza dimora hanno utilizzato, in media, 3,5 volte un servizio di mensa a pranzo, 1,9 volte un servizio di mensa a cena e 3 volte un servizio di accoglienza notturna; in altre parole hanno consumato in una mensa metà dei loro pranzi, meno di un terzo delle cene e hanno dormito in una struttura di accoglienza per circa la metà delle notti.

Il 54,7% ha utilizzato servizi sanitari.